

● TL STS 폴리는 아래 잇수에 적용합니다.

L 형			
폴리 잇수	폴리 호칭폭		
	L050	L075	L100
19			
20		3622	
21			
22			
23			
24			
25			
26		4225	
28			
30			
32			
34			
36			
40			
42			
44			
48		5035	
50			
60			
72			
84			6340

H 형				
폴리 잇수	폴리 호칭폭			
	H100	H150	H200	H300
18				
19	4225			
20				
21				
22		5035		
24				
25				
26				
28				
30				
32		6340		
34				
36				
40				
42				
44				
48				
50				
60		8545		
72				11055
84				
96			11055	

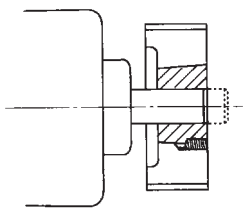
XH형			
폴리 잇수	폴리 호칭폭		
	XH200	XH300	XH400
22			
24			
26			
28	8545		
30			
32			
34			
36			
40		11055	
42			
44			
48			
60		13070	
72			
84	13070		
96		13090	
120			

(주의) : XH형은 전제품 주문생산.

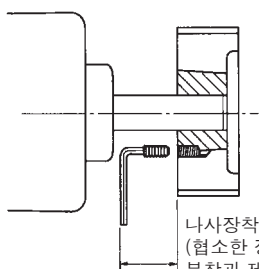
TL 폴리 장착 방향

아래 그림의 경우 2방향 모두 부착 가능 합니다.

① 표준부착

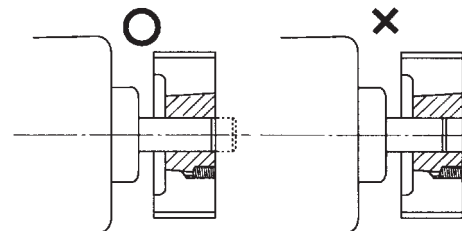


② 반대부착



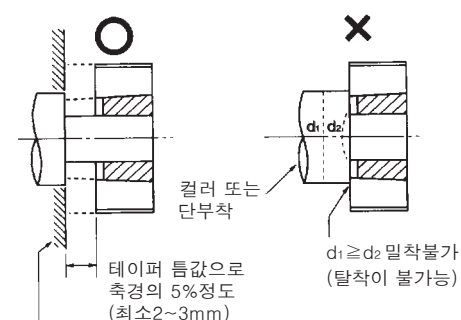
나사장착공간이 필요합니다.
(협소한 장소에서는 나사의
부착과 제거가 곤란하기 때문에
될 수 있는 한 피해 주십시오.)

● 부착 주의사항



축은 부상 길이 끝까지
또는 축이 나오도록 셋팅하여 주십시오.

● 단부착의 축까지 걸러를 부착할 경우, 치수 및 주의사항



장애가 있을경우도 틈값을 높여줌